poz. Ława fund. Ł1
szt.1 24,8 mb

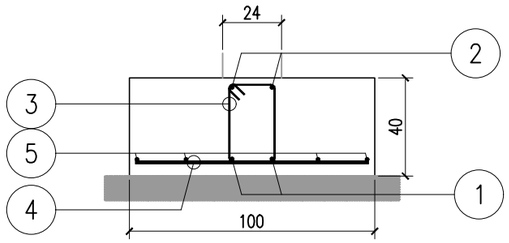

−0,90 p.p.t.

−1,30 p.p.t.

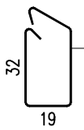

1 2ø12−L=2728

2 2ø12−L=2728

3 99ø6−25−L=112

4 99ø12−25−L=95
95

5 4ø12−L=2728

poz. Słup S1
szt.4 10,1mb

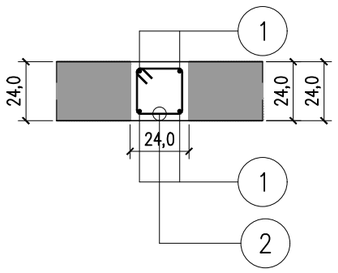

1 4ø12−L=1111,0

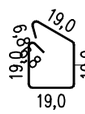

2 68ø6−15,0−L=86,0

poz. Słup S2
szt.1 10,1mb

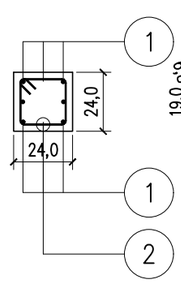

1 9ø12−L=1111,0

2 68ø6−15,0−L=86,0

poz. Słup S3
szt.4 1,1mb

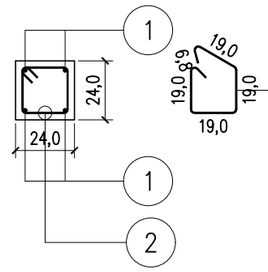

1 4ø12−L=121,0

2 8ø6−15,0−L=86,0

Beton	B25 (C20/25)
Stal	RB500
	St3SX−b
Otulina	c_{nom} =25 mm
Otulina	$c_{wew.}$ =20 mm
Otulina	fund. =50 mm

poz. Wieniec Wz1
szt.3 24,8mb

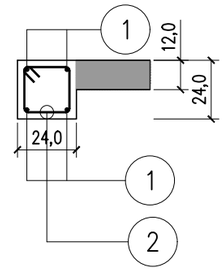

1 4ø12−L=2728,0

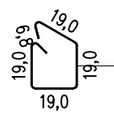

2 100ø6−25,0−L=86,0

poz. Podciąg P04
szt.3 1,45 mb

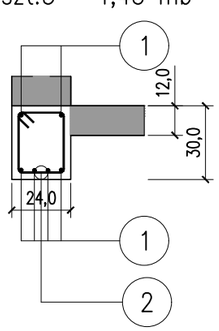

1 6ø12−L=160,0

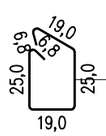

2 6ø6−25,0−L=98,0

ZESTAWIENIE STALI

Nr pręta	ø	Stal	Długość pręta	Liczba prętów na 1 poz.	Liczba pozycji	Liczba prętów łącznie	Długość łączna RB500 ø12	Długość łączna St3SX−b ø6
[−]	[mm]	[−]	[m]	[szt]			[m]	
1	12	RB500	27,28	2	1	2	54,56	
2	12	RB500	27,28	2	1	2	54,56	
3	6	St3SX−b	1,12	99	1	99		110,88
4	12	RB500	0,95	99	1	99	94,05	
5	12	RB500	27,28	4	1	4	109,12	
Podciąg P04								
1	12	RB500	1,60	6	3	18	28,80	
2	6	St3SX−b	0,98	6	3	18		17,64
Słup S1								
1	12	RB500	11,11	4	4	16	177,76	
2	6	St3SX−b	0,86	68	4	272		233,92
Słup S2								
1	12	RB500	11,11	9	1	9	99,99	
2	6	St3SX−b	0,86	68	1	68		58,48
Słup S3								
1	12	RB500	1,21	4	4	16	19,36	
2	6	St3SX−b	0,86	8	4	32		27,52
Wieniec Wz1								
1	12	RB500	27,28	4	3	12	327,36	
2	6	St3SX−b	0,86	100	3	300		258,00
Razem długość prętów						[mb]	965,56	706,44
Masa jednostkowa						[kg/mb]	0,888	0,222
Masa prętów dla danej średnicy						[kg]	857,4	156,8
Masa łącznie						[kg]	1014,2	

UWAGA : Sumaryczna długość prętów jest długością rzeczywistą w osi pręta metodą B wg PN−EN ISO 3766:2006.

DETALE 1/6
1:25

LEGENDA OPISÓW PRĘTÓW

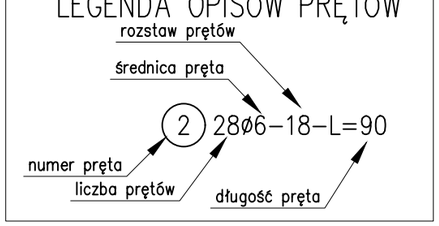

Nazwa tematu	Rozbudowa, nadbudowa i przebudowa budynku biurowego, dot. strefy wejściowej z windą oraz klatką schodową wraz z instalacjami wewnętrznymi tj. (przebudowa instalacji: centralnego ogrzewania, elektrycznej) wraz z rozbiórką schodów zewnętrznych, przebudową utwardzenia terenu.		
Nazwa rysunku	DETALE 1/6		
Inwestor	Tarnobrzeska Agencja Rozwoju Regionalnego Ul. M. Dąbrowskiej 15, 39-400 Tarnobrzeg		
Projektował br. Konstrukcyjna	mgr inż. Wojciech Januszczak upr. proj.PDK/0263/PWOK/15		
Sprawdzał br. Konstrukcyjna	mgr inż. Maciej Szwagierczak upr. proj.SWK/0032/POOK/06		
	Faza	**Projekt wykonawczy**	
	Data 12.2025	Skala 1:25	Nr rys. W01